

Diversey




Twister

FESCON



Epoksinnoitteet







Nanten epoksinnoitteilla saadaan kovaa kulutusta kestäviä ja hyvää sisäilman laatua edistäviä lattiaratkaisuja. Monipuolisilla teknisillä ominaisuuksilla varustetut Nanten epoksilattiat ovat paitsi näyttäviä, ne sopivat myös erilaisiin kohteisiin, kuten raskaasti kuormitettuihin varastotiloihin, sosiaaliin tiloihin sekä julkisiin tiloihin.

Lattianhoitoon tarvitaan nyt vain **TWISTER + VESI = TIMANTTISEN PUHTAAT LATTIAT**. Twister on Kestävän kehityksen mukainen, vallankumouksellinen puhdistusmenetelmä kovien lattiamateriaalien **päivittäiseen ja jaksottaiseen puhdistamiseen sekä niiden peruskunnostukseen**. Laikka valmistetaan kierrätetyistä muovipulloista. Tehoaineena toimivat miljardit, pienet, synteettiset timanttihiukkaset yhdessä vesijohtoveden kanssa.



Nanten SL Bio, SL W, SL Bio AR, Decofloor, EP W2, SL Bio ESD

Nanten epoksilattiat

	Puhdistusaine	Menetelmä
Käyttöönottopuhdistus 	Sani Calc free Annostus: 10-25 ml / 5 litraa viileää vettä	Käyttöönottopuhdistus voidaan tehdä noin 1 viikon kuluttua lattian pinnoittamisesta! HUOM! Jos lattiilla on rakennusaikaista pölyä, poista se ensin Sani Calc freellä Pese lattia vihreällä Twister-laikalla. Käytä tarvittaessa epäsuoraa puhdistusmenetelmää (= imusuulake pidetään ylös nostettuna ja imumoottori pois päältä ensimmäisellä ajokerralla. Toisella ajokerralla imumoottori kytketään päälle ja imusuulake lasketaan alas ja lattia pestään normaalisti).
Ylläpitosiivous 	Jontec Tensol free Annostus: 10-25 ml / 5 litraa viileää vettä	Niikeä- tai kosteapyyhi lattia mikrokuituisella moppitai kuivainpyyhkimellä..
Ylläpitosiivous 	Vesi 	Pese lattia vihreällä Twister -laikalla. Käytä tarvittaessa epäsuoraa puhdistusmenetelmää.
Jaksottainen siivous 	Vesi 	Pese lattia keltaisella Twister-laikalla. Käytä tarvittaessa epäsuoraa puhdistusmenetelmää. Toista sama vihreällä Twister-laikalla. Kohteesta riippuen, toista vähintään 2-4 viikkoa tai kohenna lattian kuntoa välittömästi ja toista 3-10 yliajoa/pesukerta lattian kunnosta riippuen..

Peruskunnostus

Ota yhteys Nanten 09 2747 970
 Diverseyn edustajaan tai soita 020 7474 220



HUOMIOITAVAA

Pysäytä lika

Liasta suurin osa tulee ulkoa. Pysäytä lika jo ovelle tehokkaalla ja riittävällä mattojärjestelmällä.

Käyttöönottopuhdistus

Ajallisesti oikeaan aikaan ja oikein tehty käyttöönottopuhdistus on ylläpito- ja jaksottaisen hoidon perusta. Keskimäärin käyttöönottopuhdistus voidaan tehdä noin 1 viikon kuluttua. Lattia on mekaanisen rasituksen kestävä 7 vrk jälkeen ja kemiallisen rasituksen kestävä 28 vrk jälkeen. Tarkista kemiallisen rasituksen kesto tarvittaessa valmistajalta. **Noudata aina lattiamateriaalivalmistajan ohjeita!**

Ylläpito- ja jaksottainen siivous

Suosi lattian ylläpidossa koneellisia menetelmiä. Säännöllinen ja riittävä yhdistelmäkoneen käyttö on tehokas ja nopea tapa pitää lattiat hyvässä kunnossa ja yhdessä jaksottaisen puhdistuksen kanssa siirtää peruspuhdistuksen tarvetta.

Epäsuoramenetelmä yhdistelmäkoneen käytössä

Imusuulake pidetään ylös nostettuna ja imumoottori pois päältä ensimmäisellä ajokerralla. Toisella ajokerralla imusuulake lasketaan alas ja lattia pestään normaalisti

Huonekalut

Käytä huopatassuja huonekaluissa välttääksesi naarmuja. Käytä tuolien alla lattiansuojusta kulumisjälkien välttämiseksi.

Tahrannoisto

Poista tahrat tuoreeltaan. Käytä valmista tahrannoistoaainetta tai esim. Jontec Forward free:tä. Annostele tahrannoistoliuos tahralle ja anna vaikuttaa 1-3 min. Hankaa kevyesti, pyyhi tahrakohta puhtaaksi, huuhtelee vedellä ja kuivaa. Oikean tuotteen valinnassa, ota tarvittaessa yhteys Diverseyn edustajaan.

Tekijä (asennusliike):

Tuote:

Väri (sävy):